

反兴奋剂教育拓展活动银牌模式实施方案

一、活动主题

“拿干净金牌”——反兴奋剂教育拓展活动。

二、适用情况

适用于国际、国内大型综合赛事，但没有独立的反兴奋剂教育拓展场所，需在运动员驻地或比赛场馆中搭建多个小型反兴奋剂教育拓展展台，一般参与人数 1000-2000 人。

三、活动搭建

（一）区域划分

答题区、视频展示区、游戏区、签名合影区、宣传品领取区。

（二）各区域配置

注：参加拓展活动的运动员及辅助人员必须携带参赛证入场。每一个拓展展台均按照以下内容配置。

1. 答题区

项	设置	数量/人数	备注
1	笔记本电脑	2-4 台	
2	桌子	1-2 张	
3	桌布或桌贴	1-2 张	
4	椅子	2-4 张	
5	二维码卡片	10 张	

6	看护志愿者	2名	
---	-------	----	--

2. 视频展示区

项	设置	数量/人数	备注
1	圆桌/电视架	1张	
2	平板电脑/电视机	1台	播放反兴奋剂工作流程以及宣传视频

3. 游戏区

项	设置	数量/人数	备注
1	桌子	1张	
2	桌布或桌贴	1张	
3	椅子	4张	
4	拼图	2套	
5	飞镖	1-2套	靶子+飞镖
6	看护志愿者	1名	

注：建议银牌模式拓展活动中每个场地安排1-2个游戏，可根据场地大小增减、替换游戏。

4. 签名合影区

项	设置	数量/人数	备注
1	国旗+旗杆	1套	

2	签名背景板	1 张	
3	文字展架	1 套	
4	签名笔	20 支	
5	承诺书	20 张	
6	相机	1 台	配套三脚架
7	看护志愿者	1 名	

注：若为国际性比赛，则不摆放国旗。

5. 宣传品领取区（宣传品展示区）

项	设置	数量/人数	备注
1	桌子	1 张	
2	桌布	1 张	
3	宣传品	若干份	
4	宣传知识折页	若干张	
5	看护志愿者	2 名	

四、拓展活动设置

（一）每日拓展活动时间

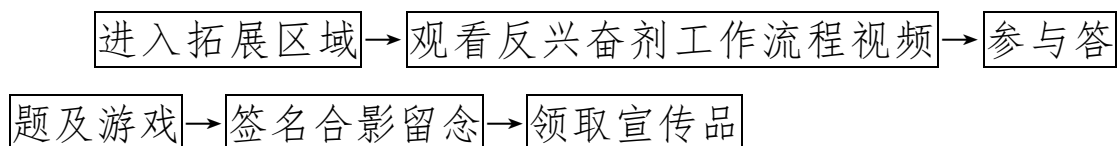
1. 若拓展展台搭建在运动员驻地，则活动时间可设置在每日 10:30-13:30, 17:00-19:00，即运动员用餐时间段。

2. 若拓展展台搭建在各个比赛场馆中，则活动时间可设置在每日场馆开放时间段内。

（二）拓展活动地点

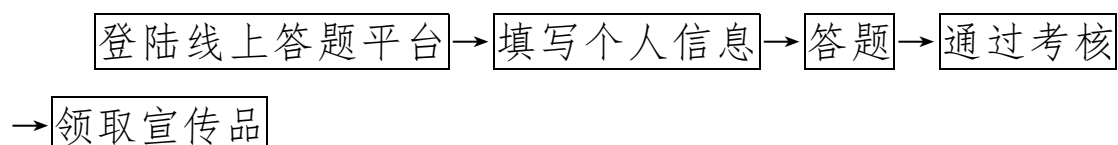
运动员驻地或比赛场馆中。

（三）拓展活动参与流程

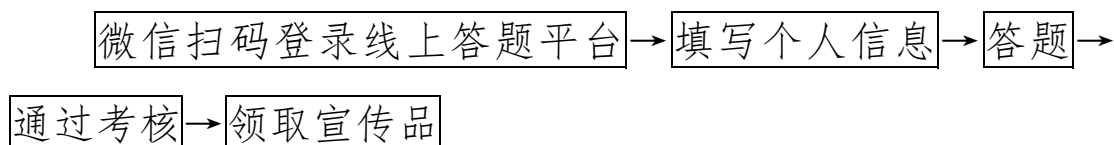


（四）答题流程

1. 现场电脑答题



2. 手机扫码答题



（五）游戏流程

1. 干净金牌拼起来

将干净金牌图案做成拼图，参与者在规定时间内拼出完整图案即可。

2. 投向纯洁体育

运动员用安全强磁飞镖射向靶子，靶子中的不同区域贴有各类运动图案以及反兴奋剂图案，靶心为“CLEAN SPORT”字样，每人5次机会，射入靶心1次即可。

五、宣传品

答题80分及以上的参与者可在宣传品领取区领取任意一份宣传品，可在奖牌、钥匙链、运动方巾、小镜子、签字笔、书签等宣传品中任意挑选，建议每一个展台摆放3-4种

宣传品。

六、其他物料摆放

除签名合影区的固定物料摆放，其他物料根据场地实际情况进行摆放，包括文字展架、人物展架、地贴等物料。

七、资料留存

将拓展活动期间拍摄的照片、视频由专业人员进行后期剪辑，结合拓展期间记录的数据资料，整合成该场反兴奋剂教育拓展活动宣传片，放在微信公众号或其他途径进行宣传。